




Nom du produit	Laboratoire	Type de lentilles	Composition	Mode d'emploi	N° CE	Conditionnement
BOSTON ADVANCE Nettoyage 	BAUSCH + LOMB	LR	Sulfate d'alkyl éther	Déposer quelques gouttes de la solution et masser les lentilles environ 20 secondes. Rincer avec Boston Advance Conservation avant la pose.	CE 0050	Flacon de 30 ml
i-clean! 	TECHNO-LENS CONTOPHARMA	LS/LR	EDTA Hydroxéthyl cellulose Alcool isopropylique 20%.	- Déposer quelques gouttes (2 à 4 environ) de solution de nettoyage «i-clean!» sur les deux faces de la lentille de contact. - Lentilles de contact rigides perméables aux gaz: masser la lentille entre l'index, le majeur et le pouce pendant 20 à 30 secondes; les lentilles peuvent être remises en place dans l'oeil immédiatement après avoir été bien rincées. - Lentilles de contact souples hydrophiles: dans le creux de la main, nettoyer chacune des deux faces de la lentille avec l'index de l'autre main pendant 20 à 30 secondes. Avec une solution de rinçage appropriée pour le type de lentilles de contact ou avec une solution saline stérile, rincer la lentille pour éliminer les restes de solution de nettoyage et les impuretés dissoutes. - Lentilles de contact souples hydrophiles doivent être conservées pendant 1 à 2 heures dans une solution de conservation appropriées avant d'être remises en place dans l'oeil.	CE 0123	Flacon de 50 ml
TOTALCARE SOLUTION DE NETTOYAGE 	AMO	LR	- Dérivé amphotère d'imidazoline à 5,1 % - Amide d'acide gras non ionique 2,2 % - Sulfate d'alkyl-éther anionique 0,64 %	Verser quelques gouttes sur les 2 faces de la lentille et masser délicatement avec l'index dans le creux de la main pendant 15 à 20 s. Rincer avec TOTALCARE solution de décontamination.	CE 0050	Flacon de 30 ml