




Nom du produit	Laboratoire	Type de lentilles	Composition	Mode d'emploi	N° AMM ou CE	Conditionnement
BOSTON ADVANCE Nettoyage 	BAUSCH & LOMB	LR	Sulfate d'alkyl éther	Déposer quelques gouttes de la solution et masser les lentilles environ 20 secondes. Rincer avec Boston Advance Conservation avant la pose.	CE 0050	Flacon de 30 ml
MIRAFLOW 	CIBA VISION	LS / LR	- Poloxamer 407 15 % - Lauroamphadiacétate 10 % - Aleod isopropylique 20 %	- Déposer 1 ou 2 gouttes de Miraflo sur chaque face de la lentille. - Masser doucement les lentilles avec le doigt de l'autre main pendant 20 à 30 secondes. - Rincer soigneusement les lentilles sous un jet doux de solution saline telle que SOFTWEAR SALINE et décontaminer selon les conseils de votre spécialiste en lentilles de contact.	CE 0086	Flacon de 25 ml
TOTALCARE™ SOLUTION DE NETTOYAGE 	AMO	LR	- Dérivé amphotère d'imidazoline à 5,1% - Amide d'acide gras non ionique 2,2% - Sulfate d'alkyl-éther anionique 0,64%	Verser quelques gouttes sur les 2 faces de la lentille et masser délicatement avec l'index dans le creux de la main pendant 15 à 20 s. Rincer avec TOTALCARE™ solution de décontamination.	CE 0050	Flacon de 30 ml