






Nom du produit	Laboratoire	Type de lentilles	Composition	Fonctions	Mode d'emploi	N° CE	Conditionnement
MENICON PROGENT 	MENICON	LR	- Solution A : Hypochlorite de sodium - Solution B : Bromure de potassium		Une fois par semaine : - Mélanger 1 dose A et 1 dose B dans l'étui Progent. Bien fermer l'étui. - Trempage 30 mn. - Rinçage abondant avec MeniCare Plus(15 secondes).	CE 0483	<u>Boîte de 5 traitements</u> : 5 doses A (5 x 5 ml) 5 doses B (5 x 5 ml) + étui - Pack les Inséparables (2 MeniCare Plus 250 ml + étuis et 2 Progent 5 Traitements + étuis)
PROCARE 	PRECILENS	LS et LRPG	Subtilisine A Edétate disodique	Déprotéinisation	Déprotéinisation hebdomadaire. Placer un comprimé dans chaque côté de l'étui rempli de solution. Maintenir les lentilles immergées dans l'étui au minimum 4 heures mais pas plus de 24 heures. Retirer les lentilles de l'étui et les rincer avec la solution multifonctions ou une solution de rinçage.	CE 0473	Boite de 12 comprimés
TOTALCARE COMPRIMES DE DEPROTEINISATION 	AMO	LR	Subtilisine A à 0,4 mg / comprimé		Déprotéinisation hebdomadaire. Ajouter 1 comprimé dans l'étui rempli de Totalcare Décontamination ou Totalcare 1. Laisser tremper entre 6 et 12 heures. Rincer avant de poser la lentille avec TOTALCARE solution de décontamination ou Totalcare 1.	CE 0050	Boîte de 10 cps
ULTRAZYME 	AMO	LS	Subtilisine A à 0,4 mg / comprimé		Déprotéinisation hebdomadaire. Ajouter 1 comprimé dans l'étui rempli de solution Oxsept solution de décontamination. Puis suivre le protocole Oxsept ou Oxsept 1 étape.	CE 0050	Boîte de 10 cps
UNIZYME 	CIBA VISION	LS / LR	Subtilisine A		Déprotéinisation hebdomadaire. Ajouter 1 comprimé dans l'étui rempli de solution de décontamination. Puis suivre le mode d'emploi de votre solution de décontamination.	CE 0086	Boîte de 12 cps