





Nom du produit	Laboratoire	Type de lentilles	Composition	Mode d'emploi	N° AMM ou CE	Conditionnement
MENICON PROGENT 	MENICON	LR	- Solution A : Hypochlorite de sodium - Solution B : Bromure de potassium	Une fois par semaine : - Mélanger 1 dose A et 1 dose B dans l'étui Progent. Bien fermer l'étui. - Trempage 30 mn. - Rinçage abondant avec MENICARE PLUS (15 secondes).	CE 0483	<u>Coffret recharge :</u> 5 doses A (5 x 5 ml) 5 doses B (5 x 5 ml) + étui
TOTALCARE™ COMPRIMES DE DEPROTEINISATION 	AMO	LR	Subtilisine A à 0,4 mg / comprimé	Déprotéinisation hebdomadaire. Ajouter 1 comprimé dans l'étui rempli de Totalcare Décontamination ou Totalcare™ 1. Laisser tremper entre 6 et 12 heures. Rincer avant de poser la lentille avec TOTALCARE™ solution de décontamination ou Totalcare™ 1.	CE 0050	Boîte de 10 cps
ULTRAZYME® 	AMO	LS	Subtilisine A à 0,4 mg / comprimé	Déprotéinisation hebdomadaire. Ajouter 1 comprimé dans l'étui rempli de solution Oxysept® solution de décontamination. Puis suivre le protocole Oxysept® ou Oxysept® 1 étape.	CE 0050	Boîte de 10 cps
UNIZYME 	CIBA VISION	LS / LR	Subtilisine A	Déprotéinisation hebdomadaire. Ajouter 1 comprimé dans l'étui rempli de solution de décontamination. Puis suivre le mode d'emploi de votre solution de décontamination.	CE 0086	Boîte de 12 cps