










Nom du produit	Laboratoire	Type de lentilles	Composition	Mode d'emploi	N° CE	Conditionnement
Aqualarm U.P. 	BAUSCH + LOMB	LS / LR	- Povidone 2% / Excipients / sans conservateur, utilisable 3 mois après ouverture	Afin d'instiller une goutte d'Aqualarm UP dans le cul de sac conjonctival inférieur, appuyer brièvement mais fermement sur le flacon. Grâce au dosage automatique, une goutte est libérée à chaque pompage. Fermer l'œil et le faire bouger lentement afin de répartir la solution ophtalmique sur la surface de l'œil de façon optimale.	CE 0483	Flacon de 10 ml (avec système de pompe brevetée)
AQUIFY 	CIBA VISION	LR / LS	- Hyaluronate de sodium - Chlorure de sodium - Phosphate de sodium	- Instiller 1 ou 2 gouttes directement sur les yeux (ou sur les lentilles pendant le port). - Ne pas toucher l'extrémité du compte-gouttes ni avec les doigts, ni avec l'œil, ni avec les lentilles. - Cligner des yeux plusieurs fois après.	CE 0086	Flacon de 10 ml
AVIZOR MOISTURE DROPS 	AVIZOR	LS / LR	- Hyaluronate de sodium 0,10% - EDTA 0,1 %	Gouttes humectantes pour soulager les symptômes d'irritation, sécheresse et fatigue oculaire. Appliquer Avizor Moisture Drops dans l'œil selon le besoin. Cligner 2/3 fois sans retirer les lentilles.	CE 0318	- Flacon de 15 ml (Polyhexanide) - Unidoses de 20x0,4 ml
blink Contacts 	AMO	LS / LR	- Hyaluronate de sodium 0,15% - Chlorure de sodium - Phosphates de sodium - Ocopure (uniquement flacon 10 ml)	Instiller 1 ou 2 gouttes dans chaque œil selon les besoins. Il n'est pas nécessaire de retirer les lentilles de contact. Pour un confort supplémentaire, instiller 1 ou 2 gouttes sur chaque lentille avant leur pose.	CE 0050	- Boîte de 20 unidoses de 0,35 ml - Flacon de 10 ml
blink intensive tears 	AMO	LS / LR	- Agent mouillant : Polyéthylène glycol 400 : 0,25 % - Lubrifiant : hyaluronate de sodium 0,20 % - Dans le flacon : conservateur Ocopure, qui se neutralise à la lumière	Instiller 1 ou 2 gouttes dans chaque œil. - Sans conservateur en contact avec l'œil pour le format dosette - Retient l'hydratation de l'œil pendant plus de 60 minutes - Soulage durablement la sensation d'œil sec et fatigué	CE 0050	- Flacon de 10 ml - Boîte de 5 unidoses de 0,40 ml - Boîte de 20 unidoses de 0,40 ml

Nom du produit	Laboratoire	Type de lentilles	Composition	Mode d'emploi	N° CE	Conditionnement
blink Refreshing 	AMO	LS / LR	<ul style="list-style-type: none"> - Alcool Polyvinylique 1,4% - Edétate disodique 0,01% - Chlorure de sodium - Phosphates de sodium - Composé de Chlorite/Peroxyde (CPC) 	Instiller 1 ou 2 gouttes dans chaque œil selon les besoins aussi fréquemment que nécessaire. Cligner plusieurs fois des yeux afin de les humidifier. Il n'est pas nécessaire de retirer les lentilles de contact.	CE 0050	<ul style="list-style-type: none"> - Boîte de 20 unidoses de 0,50 ml - Flacon de 10 ml (Chlorite/Peroxyde (CPC) 0,06%)
blink-n-clean® 	AMO	LS / LR	<ul style="list-style-type: none"> - Trométhamine : 1.2% - Hydroxypropylmethylcellulose : 0.15% - Tyloxapol : 0.025% - EDTA : 0.05% - Polyhexaméthylène biguanide : 0.0001% 	Instiller 1 ou 2 gouttes dans chaque œil (jusqu'à 4 fois par jour) Cligner des yeux pour nettoyer	CE 0050	- Flacon de 15 ml
CLENS 100® 	ALCON	LS / LR	<ul style="list-style-type: none"> - Citrate/Borate - Chlorure de Sodium - Edétate disodique - Polyquad - RLM 100 (Acide carboxylique Ether Lauryl Peg-11) - Tetronic* 1304 <p><i>*Tetronic, une marque de BASF Corporation, est de la poloxamine</i></p>	<ul style="list-style-type: none"> - Rafraîchir les lentilles. - Contribuer à prévenir la formation de dépôts et de protéines sur les lentilles de contact. - Pour rafraîchir les lentilles : Instiller 2 gouttes dans l'œil et cligner 2/3 fois sans retirer les lentilles de contact. - Pour contribuer à prévenir la formation de protéines et de dépôts : Instiller 2 gouttes dans l'œil et cligner 2/3 fois sans retirer les lentilles de contact, ce 4 fois par jour. 	CE 0123	Flacon de 10 ml de solution
DROP&SEE 	TECHNO-LENS CONTOPHARMA	LS / LR	<ul style="list-style-type: none"> - Chlorure de calcium - Sulfate de magnésium - Chlorure de potassium - Hyaluronate de sodium 0.075% - Polyhexanide - Acide sorbique 	Instiller les gouttes dans le coin extérieur de l'œil. L'application peut se faire à plusieurs reprises durant la journée, même pendant le port des lentilles de contact.	CE 0123	Flacon de 25 ml