










Nom du produit	Laboratoire	Type de lentilles	Composition	Mode d'emploi	N° AMM ou CE	Conditionnement
<p>AQUIFY</p> 	CIBA VISION	LR / LS	<ul style="list-style-type: none"> <li>- Hyaluronate de sodium</li> <li>- Chlorure de sodium</li> <li>- Phosphate de sodium</li> </ul>	<ul style="list-style-type: none"> <li>- Instiller 1 ou 2 gouttes directement sur les yeux (ou sur les lentilles pendant le port).</li> <li>- Ne pas toucher l'extrémité du compte-gouttes ni avec les doigts, ni avec l'œil, ni avec les lentilles.</li> <li>- Cligner des yeux plusieurs fois après.</li> </ul>	CE 0086	Flacon de 10 ml
<p>AVIZOR MOISTURE DROPS</p> 	AVIZOR	LS / LR	<ul style="list-style-type: none"> <li>- Hyaluronate de sodium 0,10%</li> <li>- EDTA 0,1 %</li> </ul>	<p>Gouttes humectantes pour soulager les symptômes d'irritation, sécheresse et fatigue oculaire.</p> <p>Appliquer Avizor Moisture Drops dans l'œil selon le besoin.</p> <p>Cligner 2/3 fois sans retirer les lentilles.</p>	CE 0318	<ul style="list-style-type: none"> <li>- Flacon de 15 ml (Polyhexanide)</li> <li>- Unidoses de 20x0,4 ml</li> </ul>
<p>Blink® Contacts</p> 	AMO	LS / LR	<ul style="list-style-type: none"> <li>- Hyaluronate de sodium 0,15%</li> <li>- Chlorure de sodium</li> <li>- Phosphates de sodium</li> </ul>	<p>Instiller 1 ou 2 gouttes dans chaque œil selon les besoins.</p> <p>Il n'est pas nécessaire de retirer les lentilles de contact. Pour un confort supplémentaire, instiller 1 ou 2 gouttes sur chaque lentille avant leur pose.</p>	CE 0050	<ul style="list-style-type: none"> <li>- Unidoses de 20x0,35 ml</li> <li>- Flacon de 10 ml (OcuPure™ 0,005%)</li> </ul>
<p>Blink® Refreshing</p> 	AMO	LS / LR	<ul style="list-style-type: none"> <li>- Alcool Polyvinylique 1,4%</li> <li>- Edétate disodique 0,01%</li> <li>- Chlorure de sodium</li> <li>- Phosphates de sodium</li> <li>- Composé de Chlorite/Peroxyde (CPC)</li> </ul>	<p>Instiller 1 ou 2 gouttes dans chaque œil selon les besoins aussi fréquemment que nécessaire.</p> <p>Cligner plusieurs fois des yeux afin de les humidifier. Il n'est pas nécessaire de retirer les lentilles de contact.</p>	CE 0050	<ul style="list-style-type: none"> <li>- Unidoses de 20x0,50 ml</li> <li>- Flacon de 10 ml (Chlorite/Peroxyde (CPC) 0,06%)</li> </ul>
<p>Blink® Intensive</p> 	AMO	LS / LR	<ul style="list-style-type: none"> <li>- Agent mouillant : Polyéthylène glycol 400 : 0,25 %</li> <li>- Lubrifiant : hyaluronate de sodium 0,20 %</li> <li>- Dans le flacon : conservateur Ocupure™, qui se neutralise à la lumière</li> </ul>	<ul style="list-style-type: none"> <li>- Instiller 1 ou 2 gouttes dans chaque œil.</li> <li>- Sans conservateur en contact avec l'œil pour le format dosette</li> <li>- Retient l'hydratation de l'œil pendant plus de 60 minutes</li> <li>- Soulage durablement la sensation d'œil sec et fatigué</li> </ul>	CE 0050	<ul style="list-style-type: none"> <li>- Flacon de 10 ml</li> <li>- Boite de 20 dosettes de 0,40 ml</li> </ul>

Nom du produit	Laboratoire	Type de lentilles	Composition	Mode d'emploi	N° AMM ou CE	Conditionnement
Blink-n-clean® 	AMO	LS / LR	- Tyloxapol - Thrométamine - HPMC	Instiller 1 ou 2 gouttes dans chaque œil - prévient de l'accumulation de protéines et réduit les dépôts - nettoie la lentille pendant la durée du port - apporte un confort supplémentaire pendant le port	CE 0050	- Flacon de 15ml
CLEANING DROPS 	AVIZOR	LS / LR	- Poloxamère - PVP 90 - Polyhexanide	Gouttes humectantes qui nettoient, lubrifient et hydratent tous types de lentilles d'un simple battement de paupières et sans avoir à retirer les lentilles. Sans retirer la lentille de contact, appliquer une ou deux gouttes dans chaque œil, puis battre des paupières plusieurs fois. Avizor Cleanin Drops peut être utilisé jusqu'à 4 fois par jour	CE 0318	Flacon de 15 ml
CLENS 100® 	ALCON	LS / LR	- Citrate/Borate - Chlorure de Sodium - Edétate disodique - Polyquad - RLM 100 (Acide carboxylique Ether Lauryl Peg-11) - Tetronic* 1304 <i>*Tetronic, une marque de BASF Corporation, est de la poloxamine</i>	- Rafraîchir les lentilles. - Contribuer à prévenir la formation de dépôts et de protéines sur les lentilles de contact. - Pour rafraîchir les lentilles : Instiller 2 gouttes dans l'œil et cligner 2/3 fois sans retirer les lentilles de contact. - Pour contribuer à prévenir la formation de protéines et de dépôts : Instiller 2 gouttes dans l'œil et cligner 2/3 fois sans retirer les lentilles de contact, ce 4 fois par jour.	CE 0123	Flacon de 10 ml de solution
ReNu Gouttes de Confort 	BAUSCH & LOMB	LS / LR	- Polyvidone 2% - Chlorure de Sodium - Acide Borique et Hydroxyde de sodium - Eau PPI	Lubrification et hydratation des lentilles. Sans conservateur. Appliquer la solution de confort ReNu dans l'œil à chaque fois qu'une sensation d'inconfort se fait sentir.	CE 0050	- Boîte de 30 unidoses de 0,60 ml